



ФЕДЕРАЛЬНАЯ СЛУЖБА  
ГОСУДАРСТВЕННОЙ СТАТИСТИКИ

# Инвестиционная деятельность Сахалинской области



январь – декабрь 2022 года



ФЕДЕРАЛЬНАЯ СЛУЖБА  
ГОСУДАРСТВЕННОЙ СТАТИСТИКИ

# Инвестиционная деятельность Сахалинской области

Сахалинстат

январь – декабрь 2022 года

**01** Инвестиции в основной капитал

**02** Источники инвестиций в основной капитал

**03** Инвестиции в основной капитал по видам экономической деятельности

\* Ежемесячные данные оперативной статистики

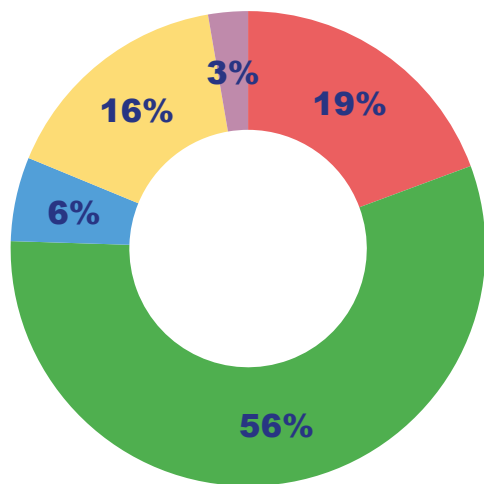




# Инвестиции в основной капитал

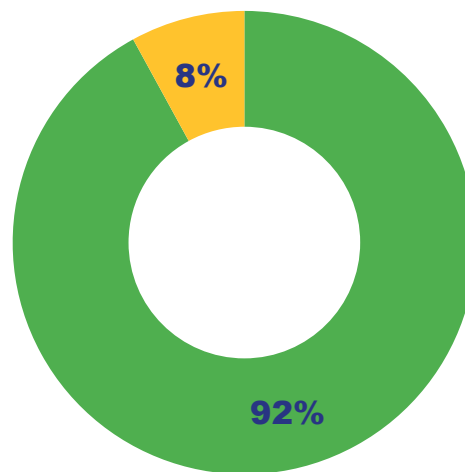
за январь-декабрь 2022 года

## Структура инвестиций в основной капитал по направлениям, в % к итогу



- Машины, оборудование
- Здания(кроме жилых) и сооружения
- Жилые здания и помещения
- Прочие инвестиции
- Объекты интеллектуальной собственности

## Инвестиции в произведенные нефинансовые активы, %



- земли и объектов природопользования
- контрактов, договоров аренды, лицензии, "гудвилла", деловых связей (маркетинговых активов)

269 276,1 млн руб –  
объем инвестиций за январь-  
декабрь 2022 по полному кругу.

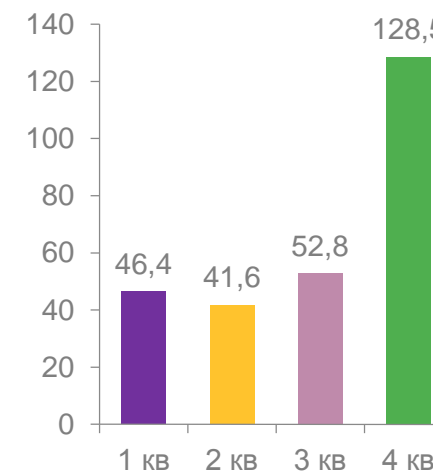
10103,8 млн руб -

затраты организаций на  
приобретение основных средств,  
бывших в употреблении у других  
юридических и физических лиц.

254,6 млн руб -

инвестиции в произведенные  
нефинансовые активы

## Динамика инвестиций в основной капитал, млрд руб





# Источники инвестиции в основной капитал

за январь-декабрь 2022 года

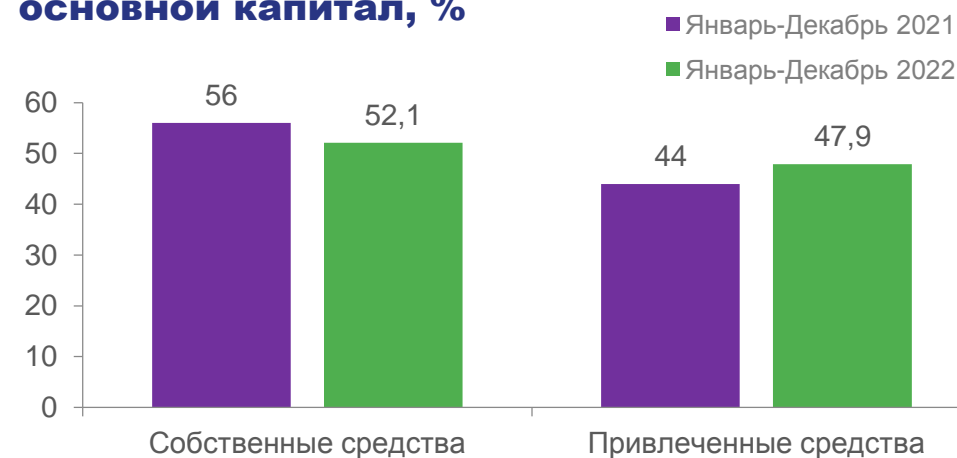
233 746,6 млн руб – всего  
инвестиций в основной капитал

121 704,0 млн руб – за  
счет собственных средств;

112 042,6 млн руб  
– привлеченные средства.



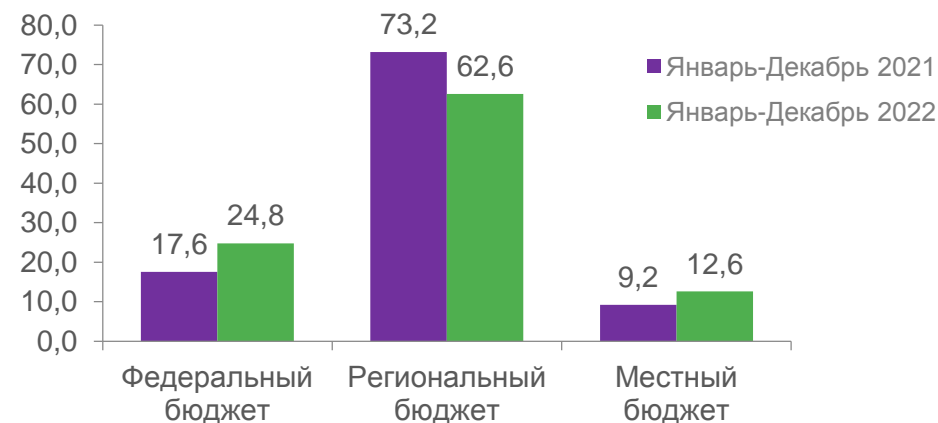
## Источники инвестиций в основной капитал, %



## Структура привлеченных средств, %



## Структура бюджетных средств, %





# Инвестиции в основной капитал по видам экономической деятельности за январь-декабрь 2022 года

